

Guide til Online lægehjælp



I samarbejde med Hejdoktor.dk



Bauta Forsikring
En del af LB Forsikring

Guide – sådan kommer du i gang

Vigtigt:

For at få adgang skal du have en aktiv rejse- eller ulykkesforsikring gennem os.

Du skal være forsikringstager: det vil sige, at forsikringen står i dit navn, og det er dig, der betaler. Forsikringen skal være startet, før du kan få adgang til appen.

Når du er oprettet, kan du invitere andre i din husstand, fx samlever og børn.

Klik dig videre og se, hvordan du gør i følgende guides:

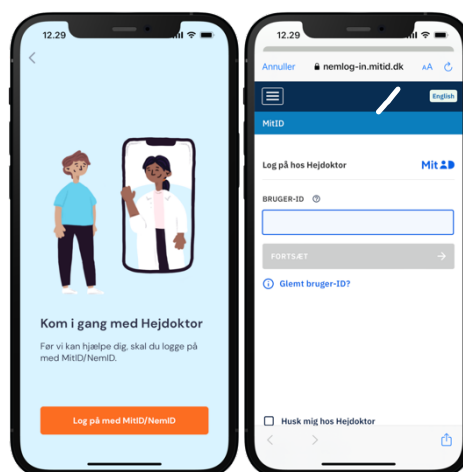
Sådan opretter du dig.....	1
Inviter partner/voksne børn	2
Børn under 18 år	3

Sådan opretter du dig



1. Hent app

Hent appen hejdoktor.dk i din app store



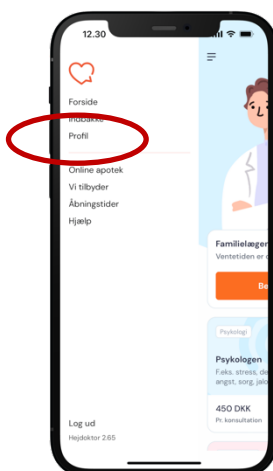
2. Log på

Log på med MitID eller NemID



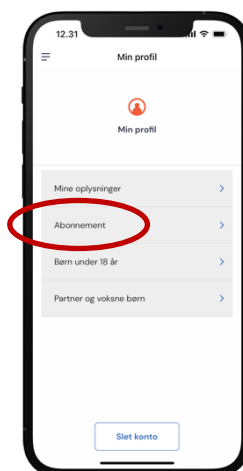
3. Menu

Tryk på menuen med de 3 streger, i øverste hjørne



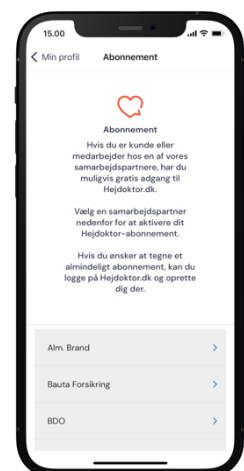
4. Profil

Vælg menu-punktet "Profil"



5. Abonnement

Vælg menu-punktet "Abonnement"

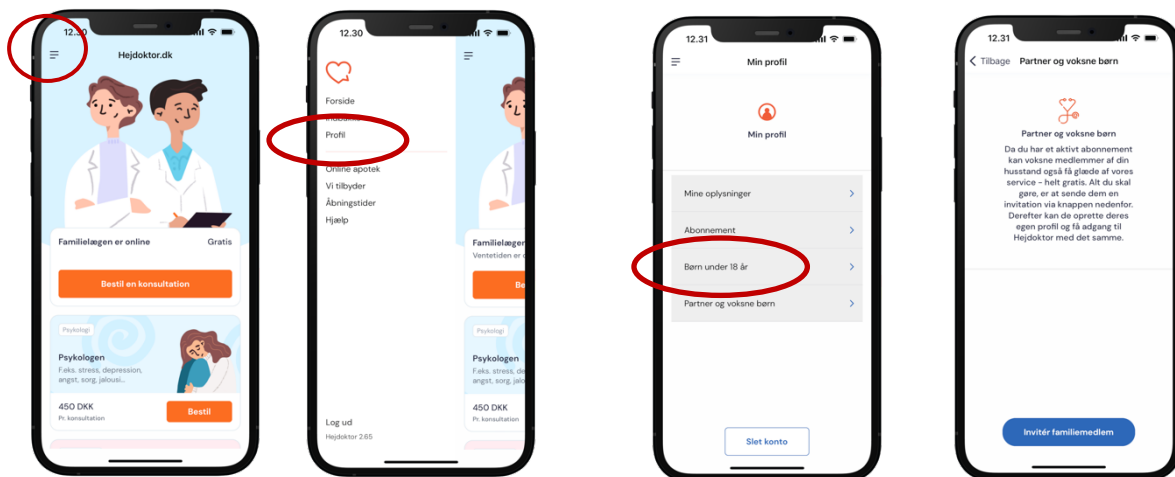


6. Vælg

Find Bauta Forsikring og vælg

Inviter partner/voksne børn

Giv din partner og voksne børn gratis adgang til Hejdoktor via dit abonnement.



1. Menu

Tryk på menuen med de 3 streger, i øverste hjørne

2. Profil

Vælg menu-punktet "Profil"

3. Inviter

Vælg menu-punktet "Partner og voksne børn"

4. Send

Indtast din partners navn, e-mail, cpr-nr. Personen får nu en invitation på mail

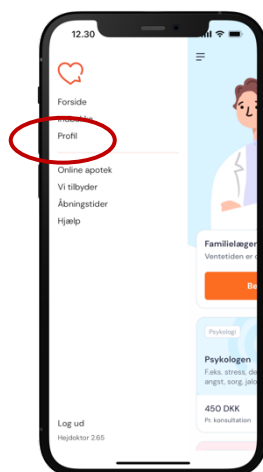
Børn under 18 år

Børn under 18 år skal tilknyttes din profil. Herefter kan du henvende dig til lægerne med spørgsmål vedr. dine børn



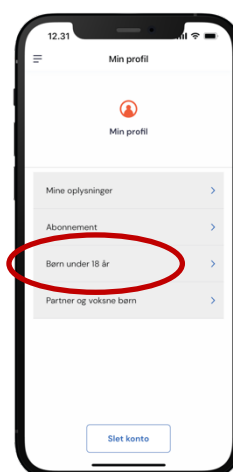
1. Menu

Tryk på menuen med de 3 streger, i øverste hjørne



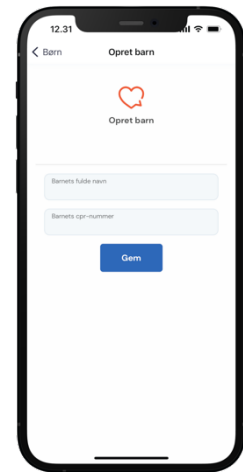
2. Profil

Vælg menu-punktet "Profil"



3. Opret børn

Vælg menu-punktet "Mine Børn"



4. Indtast

Tryk på "Tilføj Barn" for at tilføje dit barn. Indtast herefter dit barns navn og cpr.nr. Tryk "Gem" for at gemme



Bauta Forsikring

En del af LB Forsikring